

MEMÒRIA PARTICIPATIVA I DE GESTIÓ DEL CENTRE D'INFORMACIÓ AMBIENTAL BONVILAR

ANY 2018

Informació dels usuaris en obertura pública (caps de setmana i festius)

INTRODUCCIÓ

Aquest document recull la memòria de la prestació dels serveis d'informació del Centre d'Informació Ambiental de Bonvilar (CIAB) durant l'any 2018 per part de l'empresa CIMA, S.L., empresa adjudicada per a la prestació d'aquests serveis per part de l'Ajuntament de Terrassa.

El Centre d'Informació Ambiental de Bonvilar és un equipament ubicat al camí dels Plans de can Bonvilar, 40, de Terrassa. És gestionat per l'Ajuntament de Terrassa mitjançant el Servei de Medi Ambient i Sostenibilitat, en virtut del compromís assumit pel Conveni Marc per a la Gestió dels Terrenys de Cessió Municipal signat el 26 d'abril de 2005 entre l'Ajuntament de Terrassa i el Real Club de Golf El Prat, el qual pretén oferir tots els serveis necessaris pel correcte funcionament del centre d'informació com a espai de lleure, destinat a l'assoliment d'uns objectius públics de promoció ambiental, d'acord amb uns criteris d'ús públic per a la seva gestió i per tal de fomentar i potenciar els aspectes de l'entorn natural i el seu coneixement.

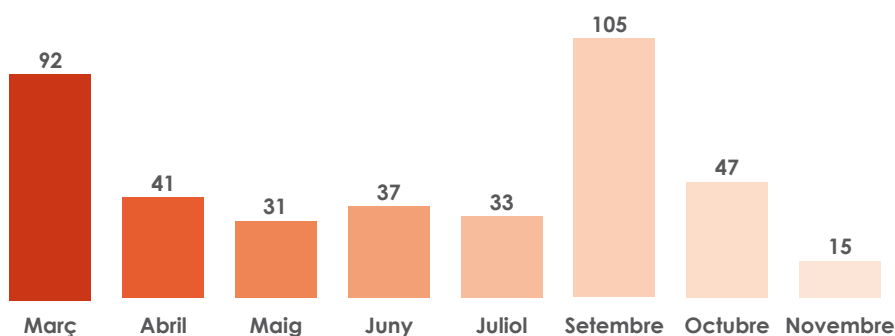
La memòria recull les dades referents al nombre i perfil de visitants del Centre d'Informació de Bonvilar en l'obertura pública, avalua el funcionament de l'equipament i, finalment, recull propostes per a millorar el servei.

PARTICIPACIÓ EN OBERTURA PÚBLICA

La següent informació ha sigut extreta del recull obtingut en l'obertura de l'equipament del CIAB els dissabtes, diumenges i festius de març a novembre del 201 (excepte agost) de 10 a 18h.

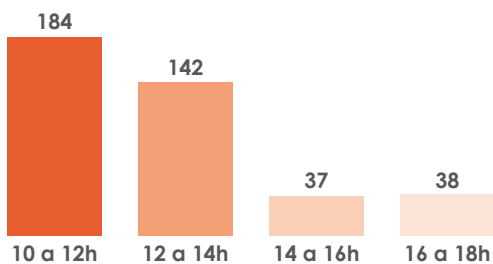
Nombre d'usuaris del centre d'informació

Nombre total d'usuaris: 401



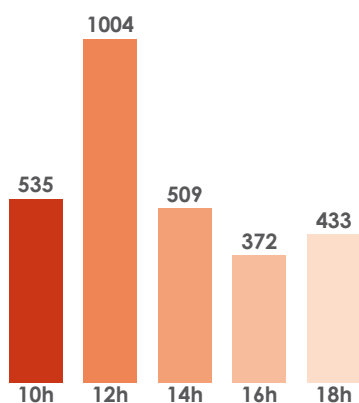
Distribució dels usuaris segons la franja horària

Nombre total d'usuaris: 401



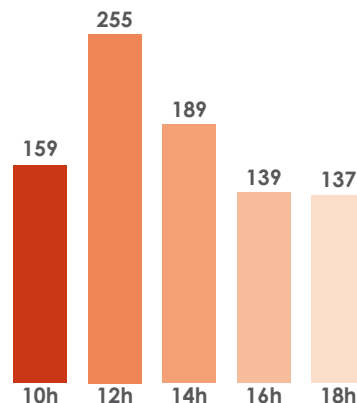
Nombre de cotxes segons la franja horària

Nombre total de cotxes: 2853



Taules ocupades segons la franja horària

Nombre total de taules ocupades: 879

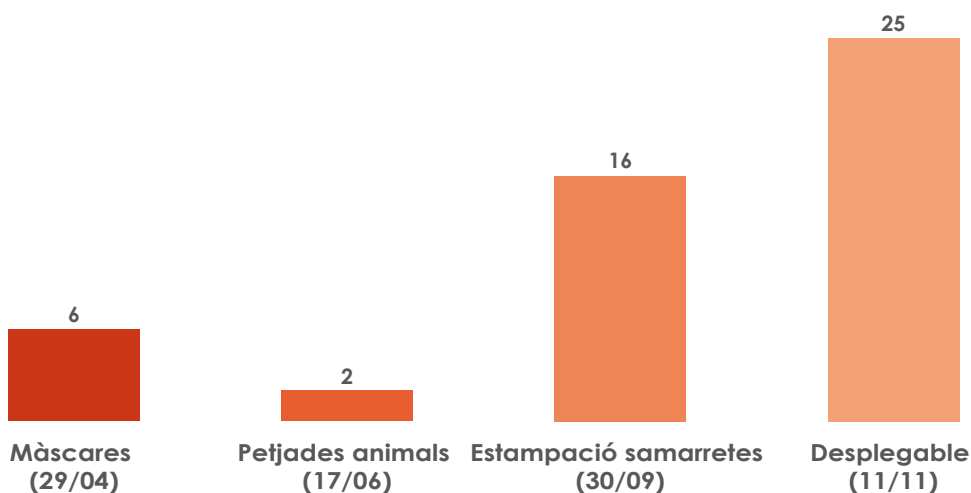


PARTICIPACIÓ AL PROGRAMA DE CAPS DE SETMANA

La següent informació ha sigut extreta del recull obtingut durant la realització de les activitats del programa de caps de setmana del CIAB, alguns diumenges entre els mesos de març a novembre de 2018.

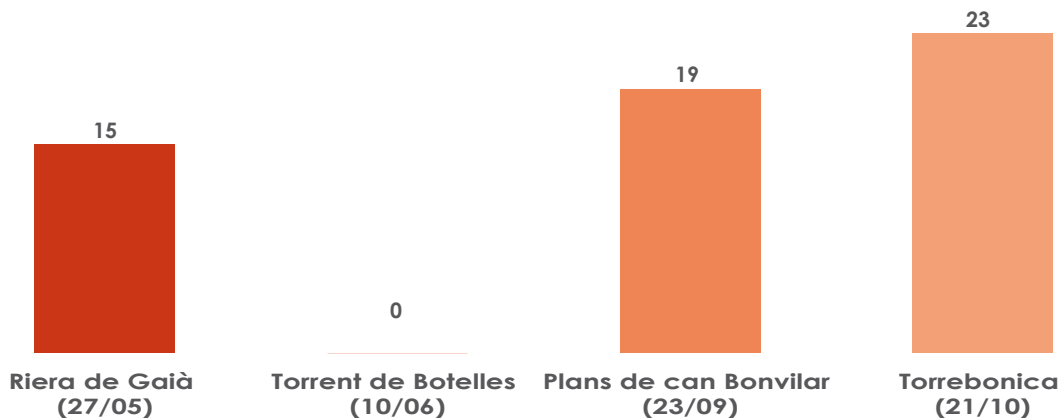
Nombre d'usuaris als tallers infantils

Nombre total d'usuaris: 49



Nombre d'usuaris a les rutes guiades

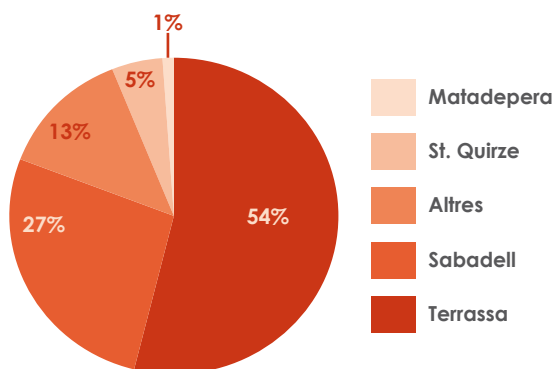
Nombre total d'usuaris: 57



ATENCIÓ!! La ruta del 10 de juny al torrent de Botelles es va haver de suspendre per previsió de pluja durant aquell dia, i no va ser possible trobar una altra data per realitzar-la degut a les altes temperatures, tot i haver-hi persones apuntades.

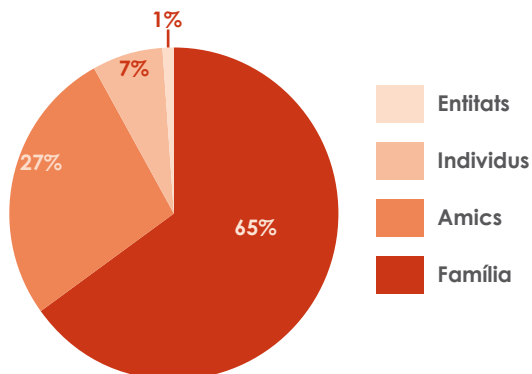
INFORMACIÓ DELS USUARIS DEL CENTRE D'INFORMACIÓ

Origen dels usuaris

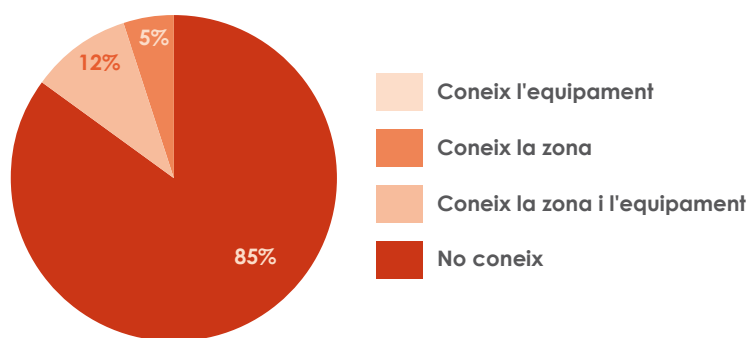


Altres municipis: Són municipis del Vallès Occidental com Castellar del Vallès o Sant Cugat i també Barcelona

Perfil dels usuaris



Coneixement de la zona i l'equipament per part dels usuaris



Tipus de consulta dels usuaris

